












VLBS

navařovací bod, pevný

- VLBS slouží ke zvedání a manipulaci s břemeny
- **Nosnosti 1,5 t až 16 t** (viz tabulka nosností)
- Plně zatížitelný ve všech směrech
- Oko je sklopné o 180°
- Varianta s pružinou nebo bez pružiny
 - Pružina udržuje oko v nastavené poloze
- Indikátory opotřebení na vnitřním obvodu oka
- Bezpečnostní faktor 4:1
- Max. rozsah teplotního zatížení
 - bez redukce nosnosti -20° až 200°C
- Max. rozsah teplotního zatížení
 - s redukcí nosnosti až 400°C
- Materiál navařovacího kozlíku 1.0577+N (St 52-3)



Tabulka nosností v tunách – VLBS s perem i bez pera

Typ			1,5t	2,5t	4t	6,7t	10t	16t
Svár Počet pramenů / úhel Beta			HV 5 + a 3	HV 7 + a 3	HV 8 + a 3	HV 12 + a 4	HV 16 + a 4	HV 25 + a 6
	1	0°	1,5	2,5	4	6,7	10	16
	2	0°	3	5	8	13,4	20	32
	1	90°	1,5	2,5	4	6,7	10	16
	2	90°	3	5	8	13,4	20	32
	2	0-45°	2,1	3,5	5,6	9,5	14	22,4
	2	45-60°	1,5	2,5	4	6,7	10	16
	2	asymetrický	1,5	2,5	4	6,7	10	16
	3+4	0-45°	3,15	5,25	8,4	14	21	33,6
	3+4	45-60°	2,25	3,75	6	10	15	24
	3+4	asymetrický	1,5	2,5	4	6,7	10	16

Tabulka rozměrů VLBS s perem, VLBS.OF bez pera

Typ	WLL [t]	Hmotnost [kg/ks]	T [mm]	A [mm]	B [mm]	C [mm]	D [mm]	E [mm]	F [mm]	G [mm]	H [mm]	Svár
VLBS.1,5	1,5	0,35	65	33	66	25	38	40	14	33	14	HV 5 + a 3
VLBS.2,5	2,5	0,47	75	36	77	27	45	48	16	40	14	HV 7 + a 3
VLBS.4	4	0,76	83	42	87	31	51	52	18	46	16	HV 8 + a 3
VLBS.6,7	6,7	1,9	117	61	115	44	67	73	24	60	22	HV 12 + a 4
VLBS.10	10	2,9	126	75	129	55	67	71	26,5	60	26	HV 16 + a 4
VLBS.16	16	6,8	174	96	190	69	100	105	40	90	26	HV 25 + a 6

*varianta VLBS.OF = bez pera, je rozměrově i kapacitně stejná

