


















ABA

navařovací bod, pevný

- ABA slouží ke zvedání a manipulaci s břemeny
- **Nosnosti 0,8 t až 31,5 t** (viz tabulka nosností)
- Plně zatížitelný ve všech směrech
- Kovaný vázací bod, odolný proti opotřebení
- Indikátory opotřebení na vnějším i vnitřním obvodu
- Fosfátovaný povrch
- Bezpečnostní faktor 4:1
- Max. rozsah teplotního zatížení
 - bez redukce nosnosti -40° až 200°C
- Max. rozsah teplotního zatížení
 - s redukcí nosnosti až 400°C



Tabulka nosností v tunách – ABA

Typ			0,8 t	1,6 t	3,2 t	5 t	10 t	20 t	31,5 t
Svár Počet pramenů / úhel Beta			a 3 	a 4 	a 6 	a 7 	a 8 	a 12 	a 15 
	1	0°	0,8	4	9	12	20	20	31,5
	2	0°	1,6	8	18	24	40	40	63
	1	90°	0,8	1,6	3,2	5	10	20	31,5
	2	90°	1,6	3,2	6,4	10	20	40	63
	2	0-45°	1,1	5,6	12,6	16,8	28	28	45
	2	45-60°	0,8	4	9	12	20	20	31,5
	2	asymetrický	0,8	4	9	12	20	20	31,5
	3+4	0-45°	1,7	3,4	6,8	10,6	21,2	42	67
	3+4	45-60°	1,2	2,4	4,8	7,5	15	30	47,5
	3+4	asymetrický	0,8	1,6	3,2	5	10	20	31,5

Tabulka rozměrů ABA

Typ	WLL [t]	Hmotnost [kg/ks]	T [mm]	A [mm]	B [mm]	C [mm]	D [mm]	E [mm]	F [mm]	Svár
ABA.0,8	0,8	0,2	32	22	12	70	32	12	50	a 3
ABA.1,6	1,6	0,45	42	30	16	100	35	16	57	a 4
ABA.3,2	3,2	1,15	59	41	23	137	50	21	80	a 6
ABA.5	5	2,26	72	51	27	172	60	28	99	a 7
ABA.10	10	5,37	95	70	38	228	80	35	130	a 8
ABA.20	20	10,72	135	90	52	272	115	40	175	a 12
ABA.31,5	31,5	18,33	154	108	64	320	130	50	204	a 15

